
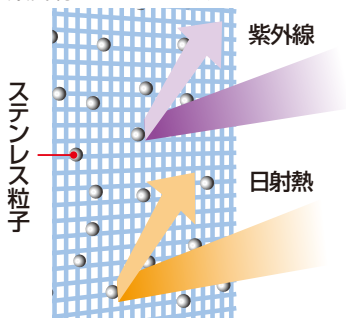




両面テープで着脱が簡単にできる。

ステンレス粒子が日射熱を54%、紫外線を83.7%ハネ返す。



人工太陽を照射してサーモカメラで撮影(25年3月26日、編集部調べ)。

これはラクちゃん！窓に貼るだけで日射熱を54%もハネ返してくれる。

窓際の温度上昇を11.2℃抑えられた。

取付工事は一切不要。メッシュ生地

のシートを窓に貼る。これだけで遮熱効果はきめ

ん。本品使用時と未使用時との室内

温度を比べたところ、本品使用

時は窓際の温度上昇を最大11.2℃

抑えることができた(テスト詳細は257頁)。

0・35ミリの薄い生地に超微

細なステンレス粒子がコーティ

ングしてあって、日射熱を54%

カットする(一財・建材試験セ

ンター調べ/257頁参照)。

ごらんのように景色は明るく見

えるが、外からは室内が見えに

くい目隠し効果もある。

窓用遮熱シートの競合品は、

粘着剤で窓ガラス全面に貼りつ

けるタイプが主流だが、本品は

窓枠の6カ所に両面テープで固

定するだけ。秋になったら取り

外せる。ハサミでカットしてサ

イズ調整できるから、既成の遮

熱カーテンが合わない変形窓や

小さい窓にも使える。

積水ナノコートテクノロジー

(1931年創業)が製品化。

18年に熱中症を経験

奥山賀子さん

さいたま市・84歳(愛用歴7年)

「ペラペラなのに頼もしい(笑)。28℃設定でも安心してうたた寝できます」

わが家のリビングは南西向きで、午後2時あたりから熱気で部屋がモワツとしてきます。冷房を28℃設定にして過ごしていた8年前には、急に目が回りはじめて気持ちが悪くなり……熱中症でした。すっかりこりて、これを窓に

貼ったら、午後のモワツとした熱気が弱まるじゃないですか。28℃設定で十分涼しいですし、窓際においても西日で肌がジリジリ刺される感じがありません。庭がよく見えるのもうれしい。シジュウカラがお水を飲みにくる姿を見るのが楽しみです。

太陽熱カット(98×200cmの2枚組)

商品番号 3000229-01


税込8,790円(送料660円別)

4枚同時購入がお得です。

(お得な4枚組)

商品番号 3000229-02

税込13,970円(送料660円別)



(本品は小社でしか入手できません)

幅98×長さ200cm、重さ約300g(2枚)、材質:ポリエステル100%(片面ステンレスコーティング)、収納袋・両面テープ45枚つき、日本製 ※洗濯機で弱水流ネット洗い。 ※追加用両面テープ(15枚入り)は249頁。

※「網入りガラス」「フィルムつきガラス」には屋内・屋外とも取り付けられません。「金属膜コーティング(Low-E)ガラス」には屋外にしか取り付けられません。